

# 军盾在线教育(外网)学生 APP 操作指南

## (军盾教育 APP)

本文档适用于军盾教育 APP 用户，APP 下载完成后，点击进入，系统会提示“请您登录”（新用户微信公众号报名缴费后，账号自动生成，账号为报名手机号，初始密码为身份证后六位，可自行在 APP 登录界面修改密码）。

### 一、APP 下载方式

微信公众号下载：关注“军盾学院”公众号，从“教学资源”→“军盾教育 APP 下载”。



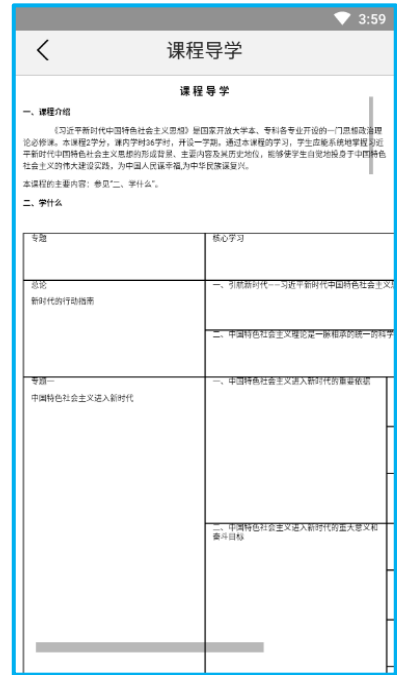
### 二、主要功能

军盾教育 APP 主要为学员学习、考试提供服务，分为四个模块：首页、学习、考试、我的。



### 三、如何学习课程

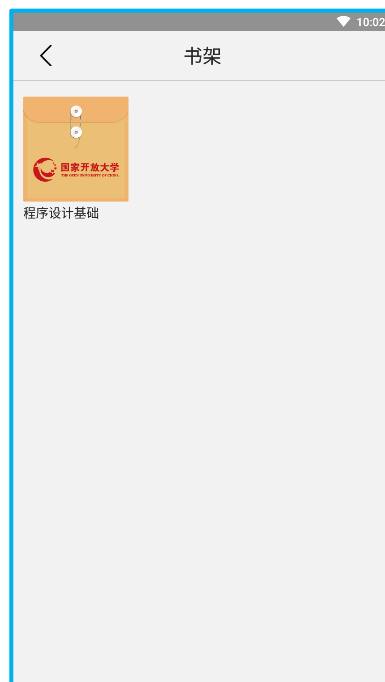
1. 学习→课程导学：提供课程的说明，简介，以及学习方法及考试说明。



2. 学习→图文学习：提供该门课程的图文学习资料和终考复习资料，单击进入查阅列表，点击可查阅，文档打开后可选择复制。



3. 学习→数字教程：提供该门课程的书籍教学资料。



4. 学习→视频学习：提供该门课程的视频课程，单击可播放视频。



5. 学习→听课：提供该门课程的音频课程，点击可播放音频。



6. 学习→讨论区：可以在讨论区和老师一起讨论问题；



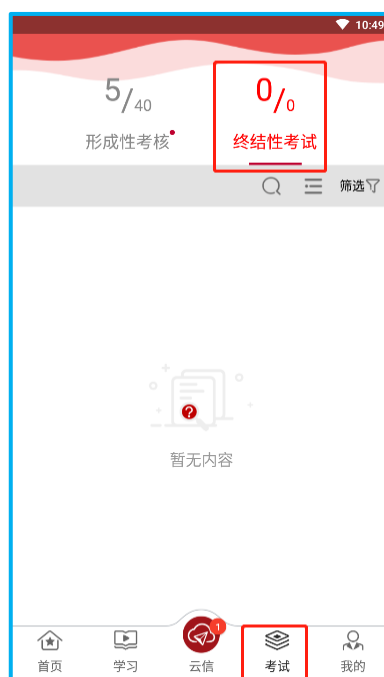
#### 四、如何进行练习，形成性考核，以及终结性考试

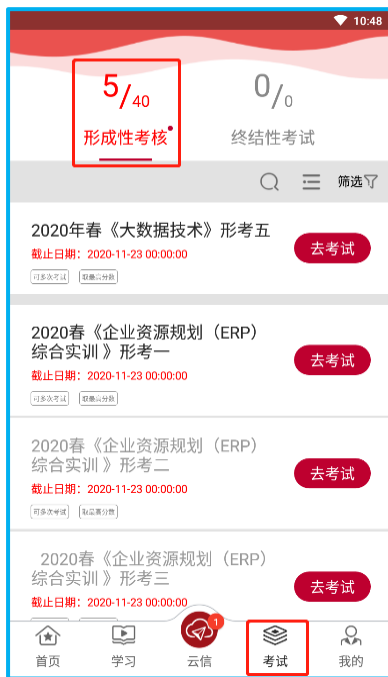
**学习→练习题：**在学习页面，单击“练习题”进入练习列表页，点击右上角“+”号，开始选题，选择题型题量，点击“开始练习”，练习完成后结束练习。

**学习→形考：**在学习页面，单击“形考”后进入形考列表页，按顺序点击形考目录，进入考试详情页，开始考试后可进行在线答题，系统每5分钟自动保存一次试卷，也可以选择手动保存试卷、交卷。

**学习→终考：**在学习页面，单击“终考”后进入终考列表页，按顺序点击终考目录，进入考试详情页，开始考试后可进行在线答题、手动保存试卷、交卷。

学习→错题集：在学习页面，单击“错题集”，里面存储练习题里答错的试题。





也可以点击考试，快捷查找要考试的科目并进行考试。

## 五、如何查看学习进度和成绩

单击学习，在每门课程名称下有学习进度条的显示。单击我的→成绩查询，可查看所有考试成绩。





## 六、如何修改个人信息

我的→个人信息：在我的空间页面，单击“个人信息”，里面可以修改个人信息、手机号以及密码。



## 七、如何观看云直播



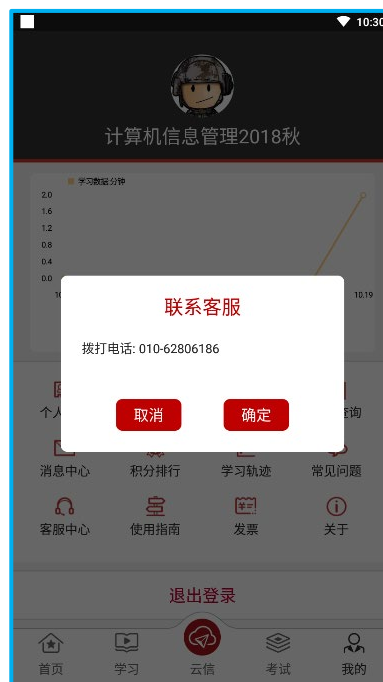
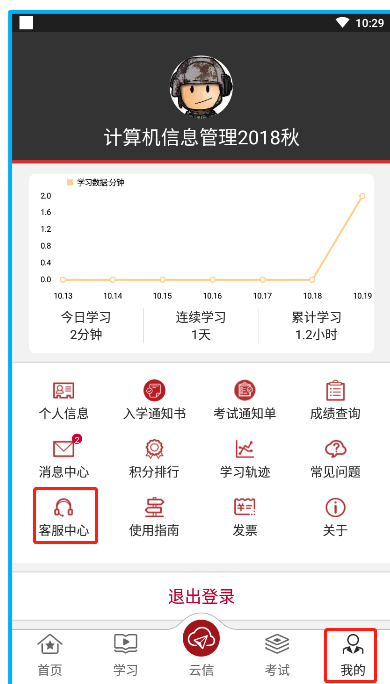
学习→云课堂，可以观看课程直播。

## 八、常见问题

我的→个人信息：在我的空间页面，单击“常见问题”，可以在这里查看看到常见问题。



## 九、客服中心



我的→客服中心：如果“常见问题”中还是解决不了您的问题，还可以在“我的”空间页面，单击“客服中心”，拨打咨询热线，解答您的问题。

## 十、云信

点击“云信”按钮，进入云信；可以向老师咨询问题。

